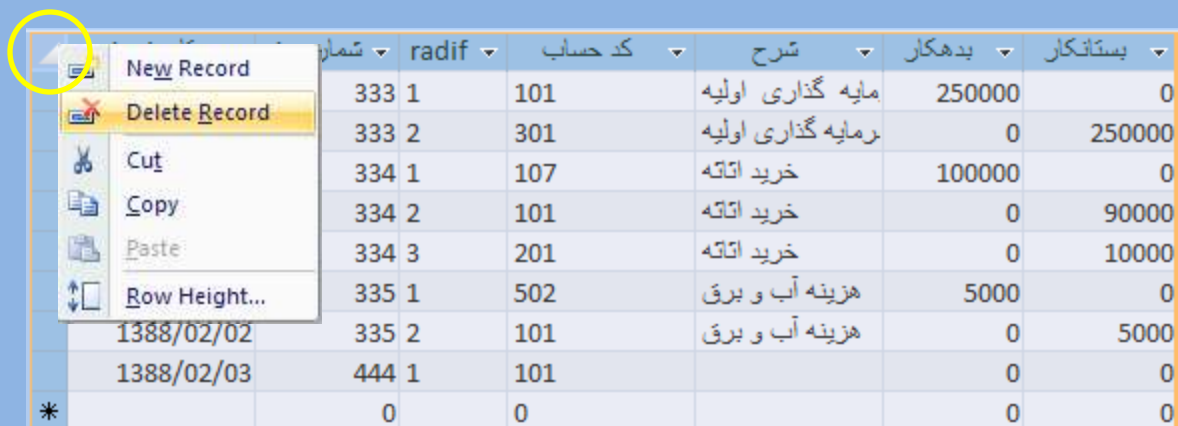
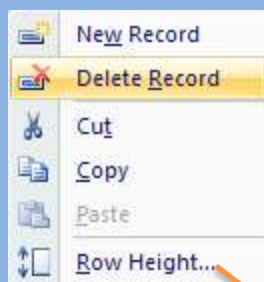


اگر روی آیکون مثلث گوشه چپ جدول کلیک راست شود منوی زیر باز می شود



شماره	radif	کد حساب	شرح	بدهکار	بستانکار	
333	1	101	ماهه گذاری اولیه	250000	0	
333	2	301	رمایه گذاری اولیه	0	250000	
334	1	107	خرید اثاثه	100000	0	
334	2	101	خرید اثاثه	0	90000	
334	3	201	خرید اثاثه	0	10000	
335	1	502	هزینه آب و برق	5000	0	
1388/02/02	335	2	101	هزینه آب و برق	0	5000
1388/02/03	444	1	101	0	0	
*	0	0		0	0	

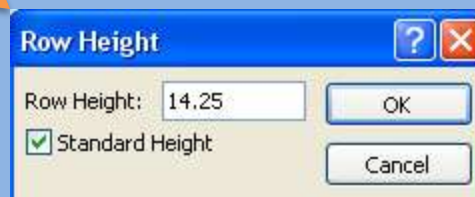
## New record : ایجاد رکورد جدید



ایجاد رکورد جدید : **New record**

کل رکورد ها را حذف می کن : **Delete Record**

پنجره تعیین ارتفاع سطرها نمایش داده می شود : **Row Height**



# قالب بندی جدول



تعیین رنگ نوشته ها

تعیین رنگ پشت زمینه سطرها

تعیین رنگ خطوط جدول

تعیین رنگ خطوط جدول

# قالب بندی جدول



اگر بر روی آیکون نمایش داده شده کلیک شود پنجره تنظیمات کلیه موارد ذکر شده در مرحله قبل را به صورت یک جا می توانید تنظیم نمایید

