

مرتب سازی (Sort)

جدول سند حسابداری را به صورت زیر در نمای Data Sheet باز نموده ایم (دابل کلیک بر روی نام جدول)

فیلدی که می خواهیم مرتب سازی بر اساس آن باشد را انتخاب کنید (در آن فیلد کلیک کنید)
مثلا کد حساب

tblsanad						
بیس	بد	شرح	کد حساب	ردیف	تاریخ سند	شماره سند
۰	۱۵۰	سرمایه گذاری اولیه	۵۰۱	۱	۱۳۸۸/۰۷/۲۵	۳۳۳
۱۵۰	۰	سرمایه گذاری اولیه	۳۰۱	۲	۱۳۸۸/۰۷/۲۵	۳۳۳
۰	۴۰	درآمد ارائه خدمات	۱۰۱	۱	۱۳۸۸/۰۷/۲۶	۴۴۴
۴۰	۰	درآمد ارائه خدمات	۴۰۱	۲	۱۳۸۸/۰۷/۲۵	۴۴۴
۰	۱۰۰	خرید اثاثه	۱۰۷	۱	۱۳۸۸/۰۷/۲۵	۵۴۵
۹۰		خرید اثاثه	۱۰۱	۲	۱۳۸۸/۰۷/۲۵	۵۴۵
۱۰	۰	خرید اثاثه	۲۰۱	۳	۱۳۸۸/۰۷/۲۵	۵۴۵
۰	۲۵۰	وصول مطالبات	۱۰۱	۱	۱۳۸۸/۰۸/۳۰	۶۶۶
۲۵۰	۰	وصول مطالبات	۱۰۲	۲	۱۳۸۸/۰۸/۳۰	۶۶۶



مرتب سازی (Sort)

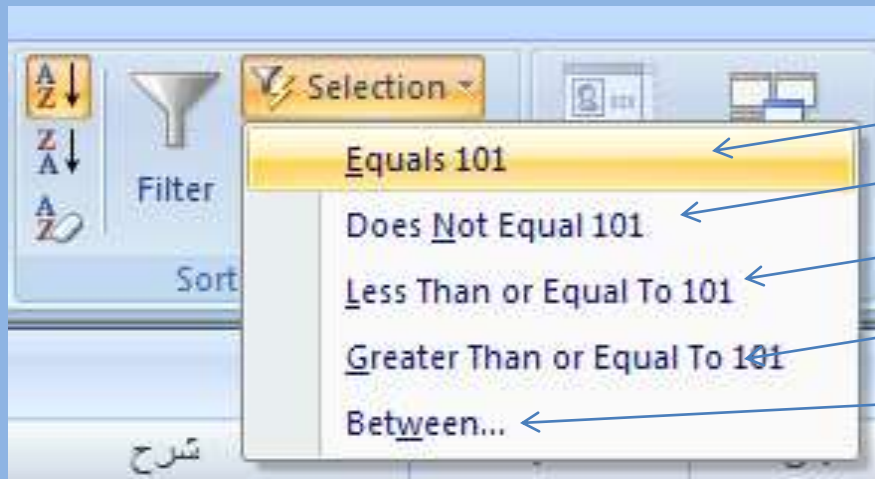
بر حسب کد حساب مرتب شده است

tblsanad						
شماره سند	تاریخ سند	ردیف	کد حساب	شرح	بد	بس
۴۴۴	۱۳۸۸/۰۷/۲۶	۱	۱۰۱	درآمد ارائه خدمات	۴۰	۰
۵۴۵	۱۳۸۸/۰۷/۲۵	۲	۱۰۱	خرید اثاثه		۹۰
۶۶۶	۱۳۸۸/۰۸/۳۰	۱	۱۰۱	وصول مطالبات	۲۵۰	۰
۶۶۶	۱۳۸۸/۰۸/۳۰	۲	۱۰۲	وصول مطالبات	۰	۲۵۰
۵۴۵	۱۳۸۸/۰۷/۲۵	۱	۱۰۷	خرید اثاثه	۱۰۰	۰
۵۴۵	۱۳۸۸/۰۷/۲۵	۳	۲۰۱	خرید اثاثه	۰	۱۰
۳۳۳	۱۳۸۸/۰۷/۲۵	۲	۳۰۱	سرمایه گذاری اولیه	۰	۱۵۰
۴۴۴	۱۳۸۸/۰۷/۲۵	۲	۴۰۱	درآمد ارائه خدمات	۰	۴۰
۳۳۳	۱۳۸۸/۰۷/۲۵	۱	۵۰۱	سرمایه گذاری اولیه	۱۵۰	۰

فیلتر (Filter)

نمایش رکورد های خاص

مثلا رکورد هایی که کد حساب آنها ۱۰۱ است
برای این منظور کافی است فیلد کد حساب را انتخاب و بر روی دکمه Selection کلیک نمایید
و یک گزینه را انتخاب نمایید.
همانند شکل زیر



برابر با ۱۰۱

برابر نباشد با ۱۰۱

کوچکتر مساوی ۱۰۱

بزرگتر مساوی ۱۰۱

محدوده بین

اگر گزینه ۱ انتخاب شود خواهیم داشت :


فیلتر (Filter)

tblsanad						
شماره سند	تاریخ سند	ردیف	کد حساب	شرح	بد	بس
۴۴۴	۱۳۸۸/۰۷/۲۶	۱	۱۰۱	درآمد ارائه خدمات	۴۰	۰
۵۴۵	۱۳۸۸/۰۷/۲۵	۲	۱۰۱	خرید اثاثه		۹۰
۶۶۶	۱۳۸۸/۰۸/۳۰	۱	۱۰۱	وصول مطالبات	۲۵۰	۰

حذف فیلتر



Toggle filter برای حذف فیلتر بر روی دکمه

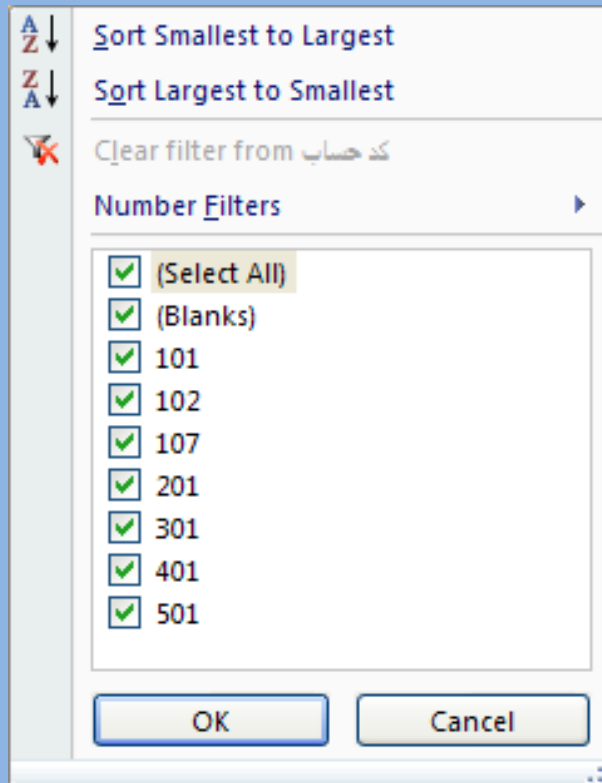


فیلتر



آیکن فیلتر:

با کلیک بر روی این دکمه پنجره ای نمایش داده می شود که امکانات زیر را دارد



۱- مرتب سازی

۲- حذف فیلتر

۳- فیلتر بر اساس مقدار خاص

۴- فیلتر بر اساس یک یا چند مقدار موجود

در فلید انتخابی . برای این منظور کافی

است تیک مربوطه را درج یا حذف نمایید تا

در فیلتر تاثیر گذار باشد یا خیر.

Total



استفاده از Total

با کلیک بر روی این آیکن در آخرین سطر ، منوی کشویی ، قابل دسترسی است ، که امکانات زیر را برای فیلدهای عددی فراهم می کند . همانند شکل

بس	بد	شرح	ردیف	تاریخ سند	شماره سند	کد حساب
90		خرید اتاقه 2	2	1388/07/25	545	101
0	40	درآمد ارائه خدمات 1	1	1388/07/26	444	101
0	250	وصول مطالبات 1	1	1388/08/30	666	101
0	0		0		0	0
90	290					Total

None
Sum
Average
Count
Maximum
Minimum
Standard Deviation
Variance

- ۵- مینیمم
- ۶- انحراف استاندارد
- ۷- واریانس

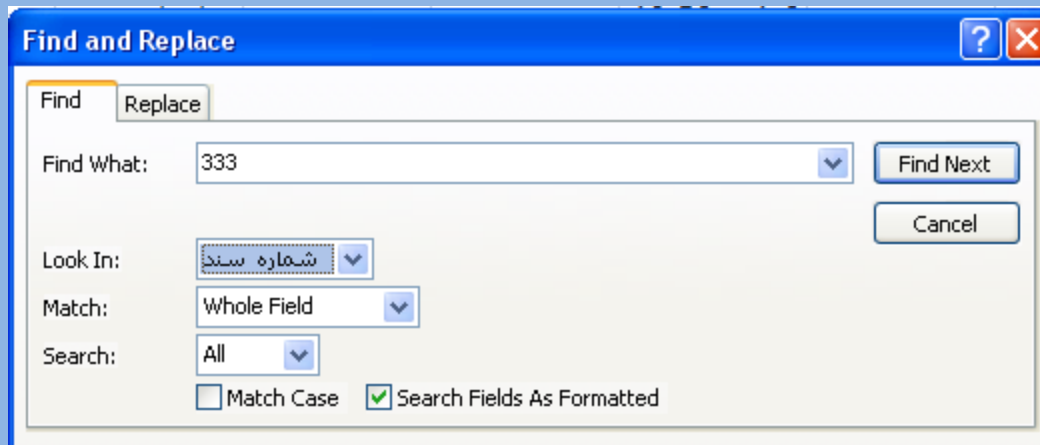
- ۱- جمع
- ۲- میانگین
- ۳- تعداد
- ۴- ماکزیمم

Find



استفاده از Find

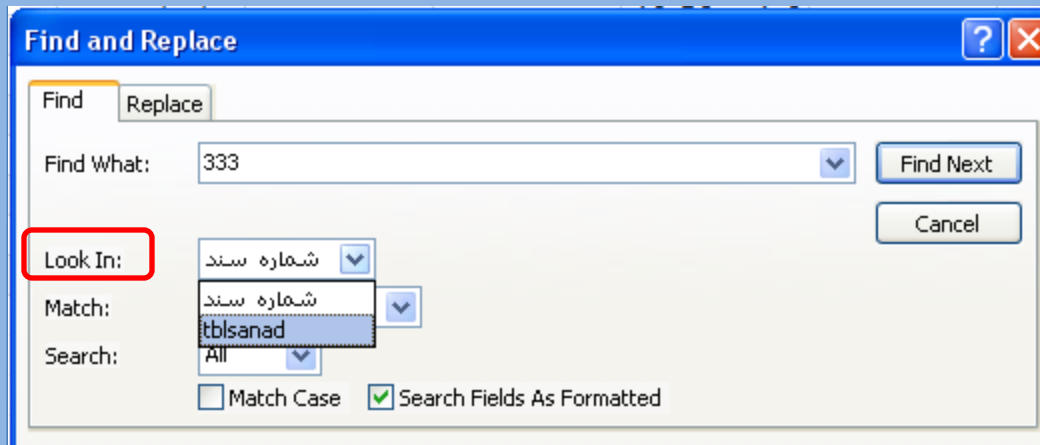
با کلیک بر روی این دکمه (CTRL+F) پنجره Find and replace ظاهر می شود



Find

استفاده از Find

Look in : مشخص نمودن محل جستجو



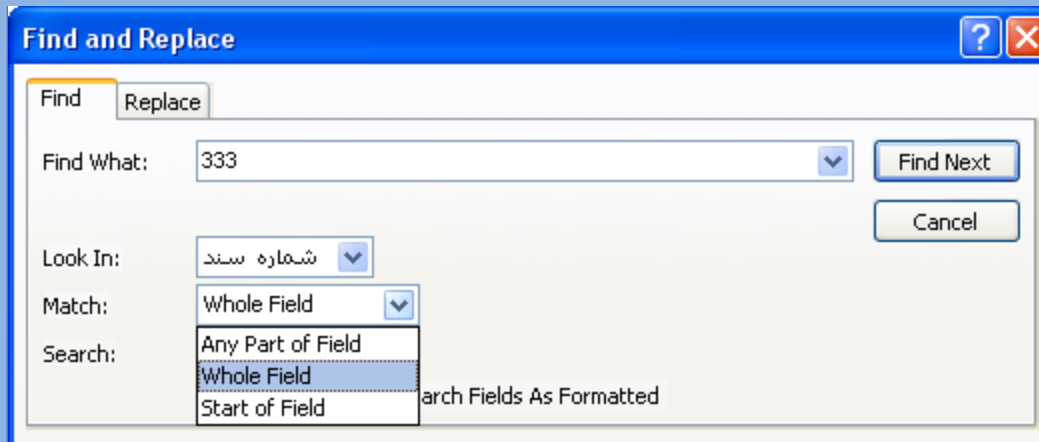
جستجو در فیلد جاری مثلا فیلد شماره سند
یا جستجو در کل جدول مثلا جدول TblSanad

Find

استفاده از Find

:Match

۱. **Any part of Field** : عبارت مورد جستجو ، هر قسمت از فیلد باشد مورد جستجو واقع می شود
۲. **Whole Field** : عبارت مورد جستجو ؛ باید کاملاً با محتوای فیلد برابر باشد
۳. **Start of field** : عبارت مورد جستجو ؛ باید در ابتدای فیلد باشد.

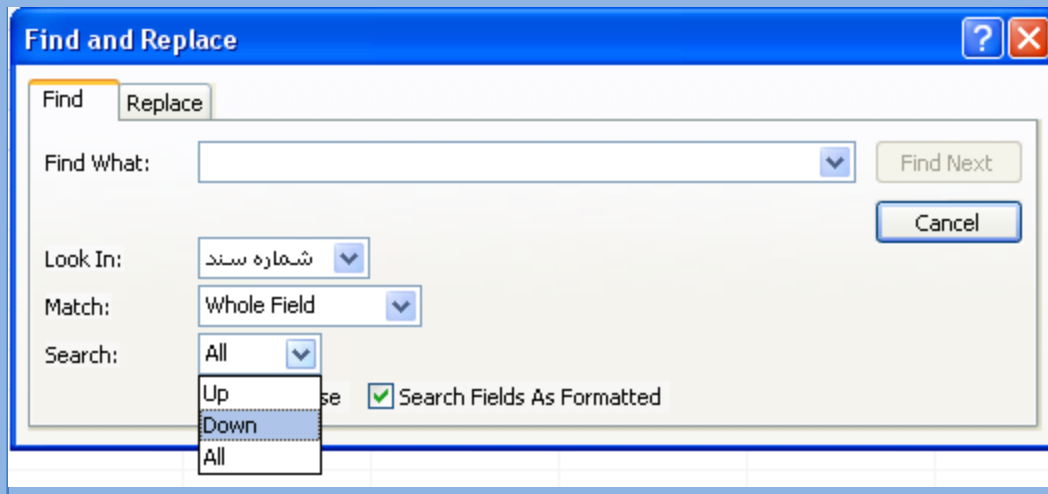


Find

استفاده از Find

:Search

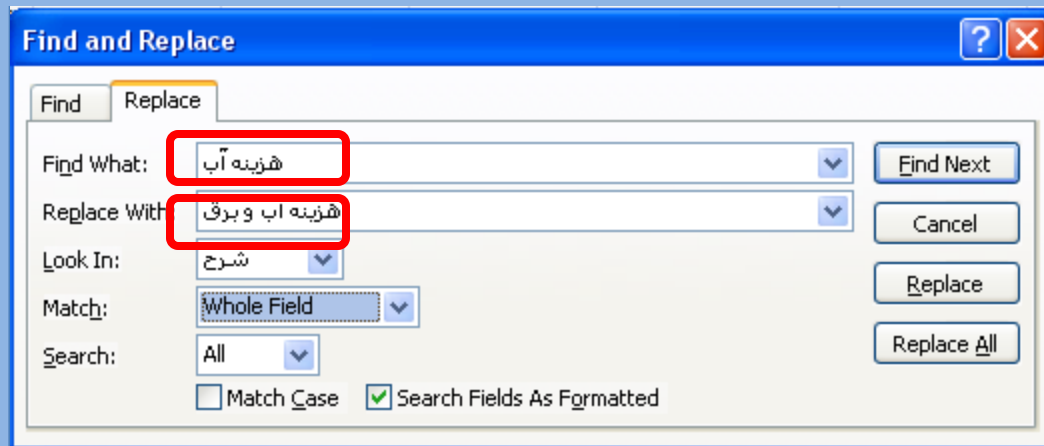
۱. **Up**: جستجو از رکورد جاری به سمت رکورد های بالای جدول انجام می شود.
۲. **Down**: جستجو از رکورد جاری به سمت رکورد های پایین انجام می شود .
۳. **All**: جستجو در تمامی رکوردها انجام می شود.



Replace

استفاده از Replace

زبانه replace همانند جستجو است با این تفاوت که امکان جایگزینی کلمه پیدا شده را با کلمه جدید می دهد
مثلا تمامی عبارات های "هزینه آب" به "هزینه آب و برق" تعویض شود



Replace

استفاده از Replace

tblSanad	تاریخ سند	شماره سند	radif	کد حساب	شرح	بدهکار	بستانکار
	1388/02/01	333	1	101	سرمایه گذاری اولیه	250000	0
	1388/02/01	333	2	301	سرمایه گذاری اولیه	0	250000
	1388/02/02	334	1	107	خرید اتا ته	100000	0
	1388/02/02	334	2	101	خرید اتا ته	0	90000
	1388/02/02	334	3	201	خرید اتا ته	0	10000
	1388/02/02	335	1	502	هزینه آب	5000	0
	1388/02/02	335	2	101	هزینه آب	0	5000
	1388/02/03	444	1	101		0	0
*		0		0		0	0

Find and Replace

Find Replace

Find What: هزینه آب Find Next

Replace With: هزینه آب و برق Cancel

Look In: شرح Replace

Match: Whole Field **Replace All**

Search: All

Match Case Search Fields As Formatted

Replace

استفاده از Replace

بستانکار	بدهکار	شرح	کد حساب	radif	شماره سند	تاریخ سند
0	250000	سرمایه گذاری اولیه	101	1	333	1388/02/01
250000	0	سرمایه گذاری اولیه	301	2	333	1388/02/01
0	100000	خرید اتا	107	1	334	1388/02/02
90000	0	خرید اتا	101	2	334	1388/02/02
10000	0	خرید اتا	201	3	334	1388/02/02
0	5000	هزینه آب و برق	502	1	335	1388/02/02
5000	0	هزینه آب و برق	101	2	335	1388/02/02
0	0		101	1	444	1388/02/03
0	0		0		0	*

Find and Replace

Find Replace

Find What: هزینه آب

Replace With: هزینه آب و برق

Look In: شرح

Match: Whole Field

Search: All

Match Case Search Fields As Formatted

Find Next

Cancel

Replace

Replace All

کلیک راست بر روی عنوان فیلد

tblSanad							
	تاریخ سند	شماره سند	radif	کد حساب	شرح	بدهکار	بستانکار
	1388/02/01	333	1	101	مایه گذاری اولیه	250000	0
	1388/02/01	333	2	301	برمایه گذاری اولیه	0	250000
	1388/02/02	334	1	107	خرید اثاثه	100000	0
	1388/02/02	334	2	101	خرید اثاثه	0	90000
	1388/02/02	334	3	201	خرید اثاثه	0	10000
	1388/02/02	335	1	502	هزینه آب و برق	5000	0
	1388/02/02	335	2	101	هزینه آب و برق	0	5000
	1388/02/03	444	1	101		0	0
*		0		0		0	0

کلیک راست بر روی عنوان فیلد

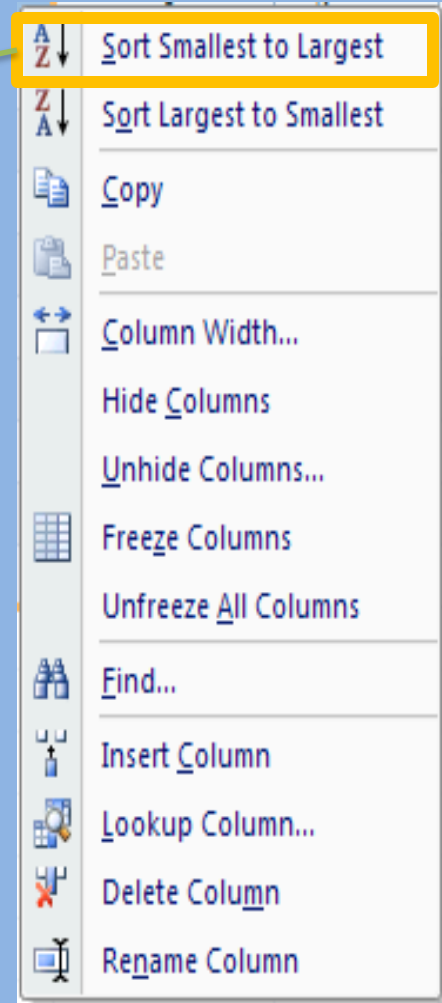
tblSanad

تاریخ سند	شماره سند	radif	کد حساب	بستانکار
1388/02/01	333 1	101	0	
1388/02/01	333 2	301	250000	
1388/02/02	334 1	107	0	
1388/02/02	334 2	101	90000	
1388/02/02	334 3	201	10000	
1388/02/02	335 1	502	0	
1388/02/02	335 2	101	5000	
1388/02/03	444 1	101	0	
*	0	0	0	

- Sort Smallest to Largest
- Sort Largest to Smallest
- Copy
- Paste
- Column Width...
- Hide Columns
- Unhide Columns...
- Freeze Columns
- Unfreeze All Columns
- Find...
- Insert Column
- Lookup Column...
- Delete Column
- Rename Column

کلیک راست بر روی عنوان فیلد

مرتب سازی از A تا Z



کلیک راست بر روی عنوان فیلد

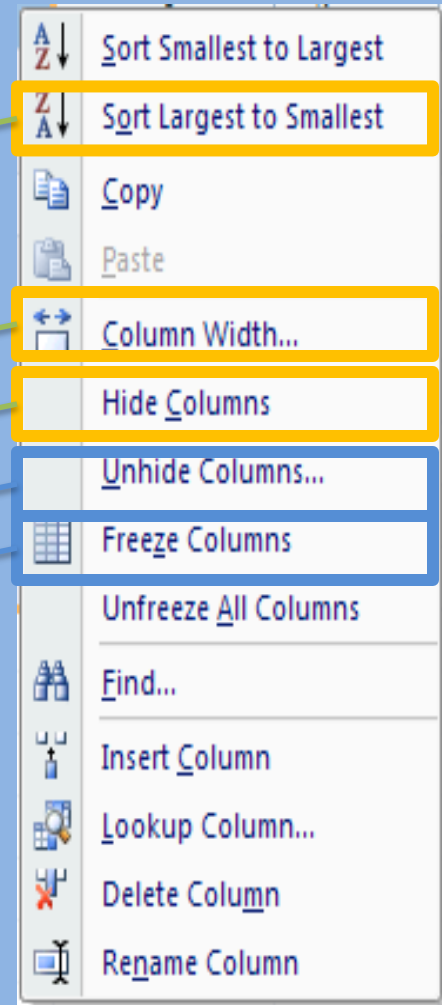
مرتب سازی Z تا A

تنظیم پهنای ستون

ستون را پنهان می کند

ستون را از حالت پنهان خارج می کند

ثابت کردن ستون در صورتیکه تعداد ستون ها زیاد باشد نمایش کامل آنها در صفحه مقدر نباشد و خواهیم یک ستون همواره نمایش داده شود



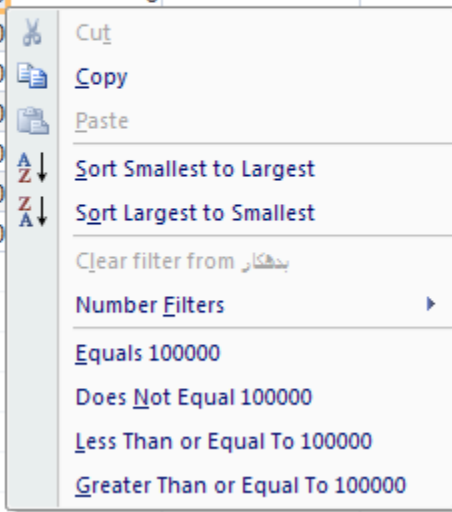
کلیک راست بر روی عنوان فیلد



کلیک راست بر روی یکی از مقادیر فیلد ها

اگر فیلد از نوع عددی باشد

کد حساب	شرح	بدهکار	بستانکار	Add New Field
101	مایه گذاری اولیه	250000	0	
301	برمایه گذاری اولیه	0	250000	
107	خرید اتا	100000	0	
101	خرید اتا	0	0	
201	خرید اتا	0	0	
502	هزینه آب و برق	5000	0	
101	هزینه آب و برق	0	0	
101		0	0	
0		0	0	



The image shows a context menu for the 'بدهکار' (Debit) field in the table. The menu is open over the cell containing '100000'. The menu items are: Cut, Copy, Paste, Sort Smallest to Largest, Sort Largest to Smallest, Clear filter from بدهکار, Number Filters (with a right-pointing arrow), Equals 100000, Does Not Equal 100000, Less Than or Equal To 100000, and Greater Than or Equal To 100000.

کلیک راست بر روی یکی از مقادیر فیلد ها

اگر فیلد از نوع عددی باشد

کد حساب	شرح	بدهکار	بستانکار	Add New Field
101	مایه گذاری اولیه	250000	0	
301	برمایه گذاری اولیه	0	250000	
107	خرید اتا	100000	0	
101	خرید اتا	0	0	
201	خرید اتا	0	0	
502	هزینه آب و برق	5000	0	
101	هزینه آب و برق	0	0	
101		0	0	
0		0	0	

Equals...
Does Not Equal...
Less Than...
Greater Than...
Between...

کلیک راست بر روی یکی از مقادیر فیلد ها

اگر فیلد از نوع Text باشد

کد حساب	شرح	بدهکار	بستانکار	Add New Field
101	مایه گذاری اولیه	250000	0	
301	رمایه گذاری اولیه	0	250000	
107	خرید ائانه	100000	0	
101	خرید ائانه			
201	خرید ائانه			
502	آب و برق			
101	آب و برق			
101	آب و برق			
0				

The image shows a right-click context menu over a spreadsheet. The menu includes options like Cut, Copy, Paste, Sort A to Z, Sort Z to A, and Text Filters. The 'Text Filters' submenu is open, showing options like 'Equals...', 'Does Not Equal...', 'Begins With...', 'Does Not Begin With...', 'Contains...', 'Does Not Contain...', 'Ends With...', and 'Does Not End With...'. The 'Begins With...' option is highlighted.